

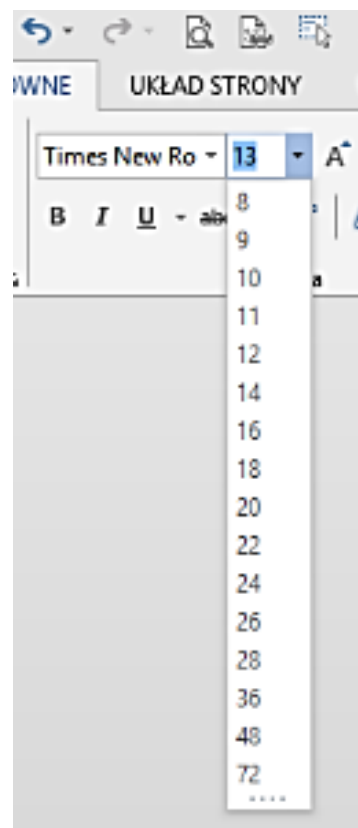
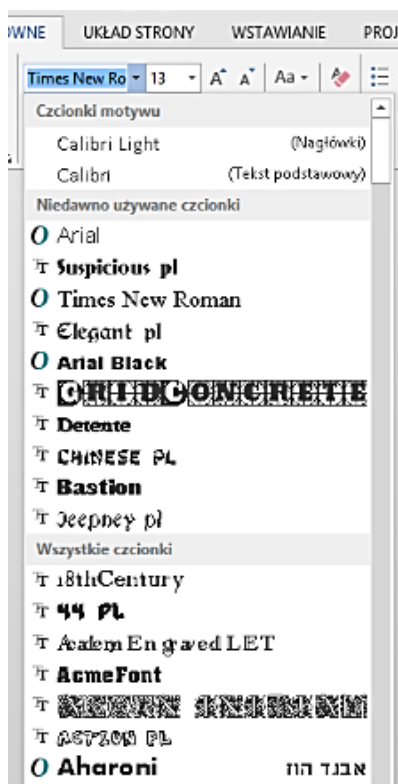
## T: Zmieniamy parametry czcionki

Zmian wyglądu pisanego lub już napisanego tekstu możemy dokonać zmieniając parametry czcionki. Jak zwykle można to uczynić na kilka sposobów.

1. Zmiana parametrów przed napisaniem tekstu
2. Zmiana parametrów po napisaniu tekstu

Aby zmienić **krój czcionki** z paska narzędzi wystarczy kliknąć na przycisku rozwijalnej listy wyboru i wybrać czcionkę. Jeśli czcionka nie jest widoczna w polu, możesz użyć pasków przewijania. Pamiętaj jednak, że nie wszystkie czcionki mają polskie **znaki diakrytyczne**.

Zmiana rozmiaru również nie sprawi Ci kłopotu. Rozmiar znajdziesz obok kroju.



**Znaki diakrytyczne** - ą, ć, ę, ł, ń, ó, ś, ź, ż.

## Styl to kolejny parametr

Masz do dyspozycji trzy przyciski:

- czcionka pogrubiona (**B**),
- czcionka pochylona lub inaczej kursywa (*I*),
- czcionka podkreślona (U).

Jeśli przycisk jest wciśnięty, to ten parametr jest aktywny. Oczywiście można zmienić wszystkie trzy parametry klikając na nich.



Zawsze należy pamiętać, aby zaznaczyć już napisany tekst przed jego edycją.  
Jeśli tekstu jeszcze nie napisaliśmy to wypranie np. pogrubienia spowoduje efekt:

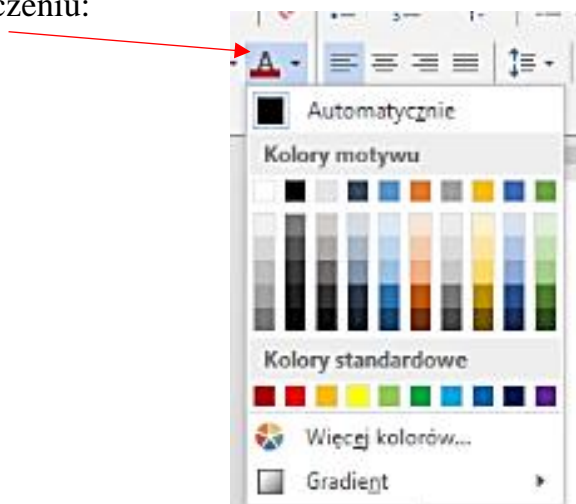
**tekst jest już pogrubiony**

*a jak wcisnę tylko I staje się pochyły*

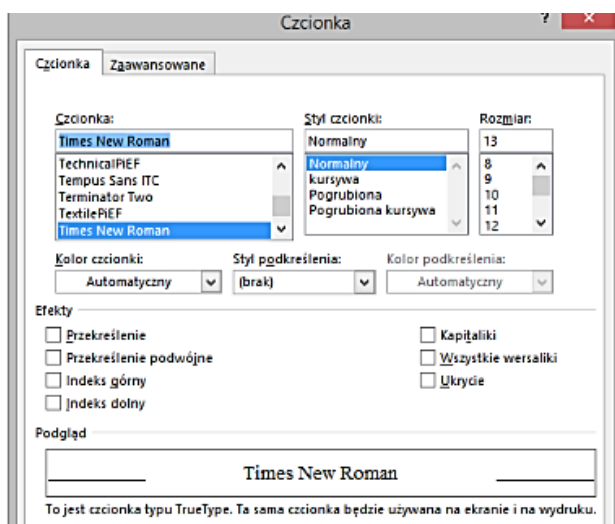
jeśli z kolei nacisnę U – to tekst będzie podkreślony

**jeśli wszystkie style są podkreślone to mamy TO!**

Nasz tekst możemy jeszcze uatrakcyjnić zmieniając jego **kolor** – oczywiście po jego zaznaczeniu:



Jeśli chcesz dokonać jeszcze więcej zmian w swojej czcionce to skorzystaj z zakładki Czcionka (lub kombinacji klawiszy **ctr + D**) i zmieniaj do woli.



Jeśli są osoby nie posiadające pakietu Microsoft Office z Wordem to proszę o ściągnięcie z sieci darmowego pakietu biurowego. Duży wybór znajdziecie na bezpiecznej stronie czasopisma Komputer Świat:

<https://www.komputerswiat.pl/poradniki/programy/najlepsze-darmowe-pakiety-biurowe-alternatywy-dla-microsoft-office/b49k6fn>

- ☒ Dzisiaj bez pracy domowej, chyba, że chętna osoba napisz list (temat dowolny) do mnie, upiększając go zgodnie z wiadomościami z dzisiejszej lekcji.